



PERÚ

Ministerio
de la Mujer y
Poblaciones Vulnerables

Brechas de género comparativas Gobiernos Regionales 2015 - 2016

Tasa de actividad, 2015

Región	Brecha de género	Mujer	Hombre
Apurímac	5,0	81,6%	86,6%
Puno	5,9	77,1%	83,0%
Huancavelica	6,0	78,3%	84,3%
Cusco	6,2	76,6%	82,8%
Junín	14,6	68,0%	82,6%
Tacna	14,9	61,4%	76,3%
Ancash	15,5	67,0%	82,5%
Huánuco	15,7	70,4%	86,1%
Ayacucho	16,0	68,1%	84,1%
Arequipa	16,7	61,5%	78,2%
Cajamarca	17,5	67,0%	84,5%
Amazonas	17,8	67,7%	85,5%
Moquegua	17,9	63,3%	81,2%
Total Nacional	18,7	62,3%	81,0%
Lima	19,2	58,9%	78,1%
Pasco	20,2	63,9%	84,1%
La Libertad	20,3	59,3%	79,6%
Ucayali	21,6	65,2%	86,8%
Loreto	23,3	59,2%	82,5%
Lambayeque	23,5	56,2%	79,7%
Madre de Dios	23,8	66,1%	89,9%
Ica	24,8	55,3%	80,1%
Tumbes	25,0	57,8%	82,8%
Callao	25,3	55,8%	81,1%
Piura	27,9	55,1%	83,0%
San Martín	28,3	54,6%	82,9%

Nota: Tasa de actividad se refiere a la proporción de personas económicamente activa respecto del total de personas en edad de trabajar.

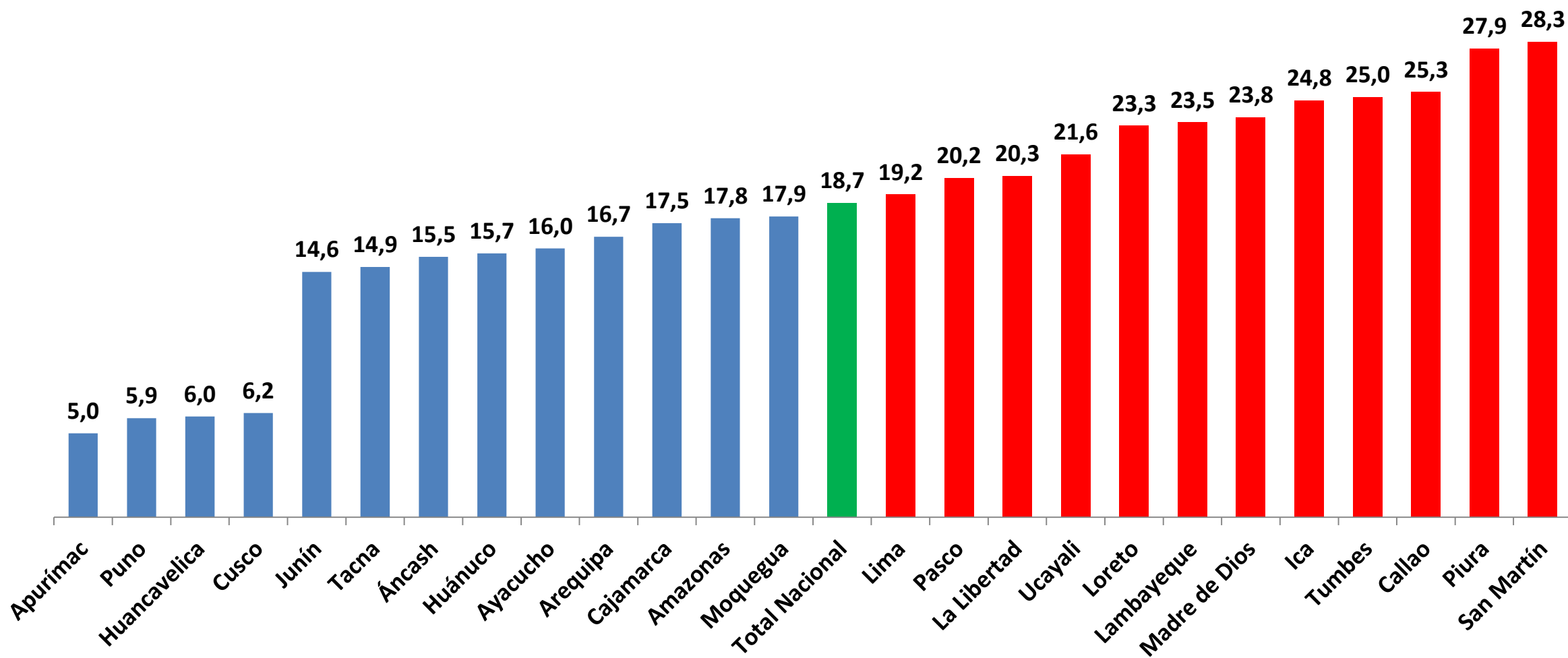
Fuente: INEI – ENAHO 2015



PERÚ

Ministerio
de la Mujer y
Poblaciones Vulnerables

Brecha de género en la Tasa de actividad, 2015



Nota: Tasa de actividad se refiere a la proporción de personas económicamente activa respecto del total de personas en edad de trabajar.

Fuente: INEI – ENAHO 2015



PERÚ

Ministerio
de la Mujer y
Poblaciones Vulnerables

Ingreso promedio mensual, 2015

Región	Brecha de género	Mujer	Hombre
Cusco	202,3	905,5	1107,8
Huánuco	251,4	764,8	1016,2
Huancavelica	284,0	533,9	817,9
Apurímac	289,6	735,2	1024,8
Amazonas	292,7	737,6	1030,3
Loreto	329,3	893,2	1222,5
Madre de Dios	345,7	1416,9	1762,6
Ucayali	346,3	942,3	1288,6
La Libertad	349,4	922,1	1271,5
Cajamarca	370,1	587,4	957,5
Piura	383,9	691,8	1075,7
Ayacucho	384,7	661,7	1046,4
Áncash	396,7	768,4	1165,1
San Martín	414,0	809,5	1223,5
Total Nacional	422,6	1052,7	1475,3
Puno	430,6	558,2	988,8
Pasco	441,8	597,4	1039,2
Ica	458,7	1001,8	1460,5
Lambayeque	461,0	731,9	1192,9
Junín	473,0	855	1328
Callao	541,2	1204,7	1745,9
Lima	543,8	1448,5	1992,3
Tumbes	572,5	794,8	1367,3
Tacna	589,3	976,5	1565,8
Arequipa	803,1	1006,4	1809,5
Moquegua	1094,9	1107,9	2202,8

Nota: Ingreso promedio mensual que recibe una persona es el monto recibido por realizar una determinada actividad laboral

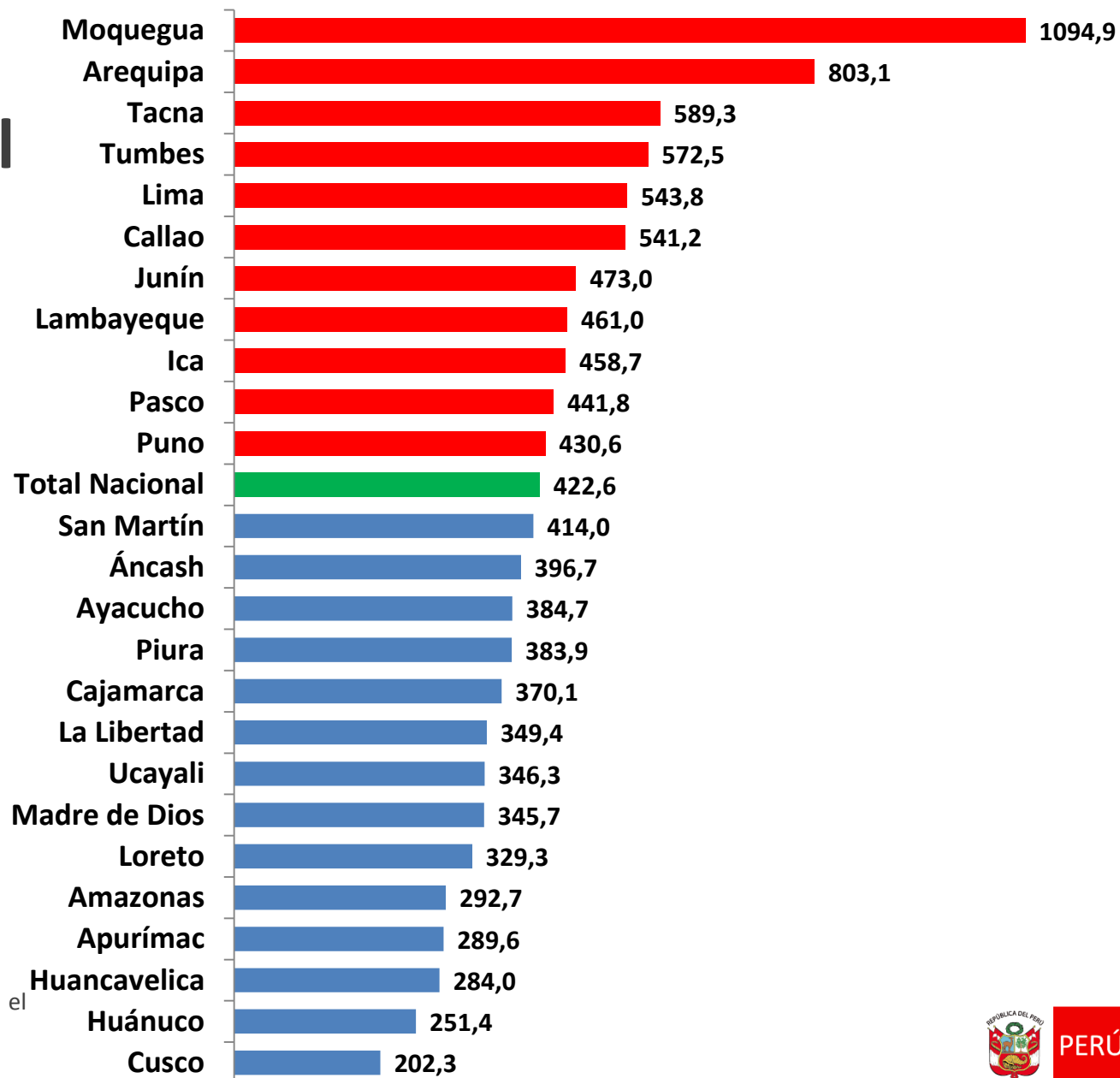
Fuente: INEI – ENAHO 2015



PERÚ

Ministerio de la Mujer y Poblaciones Vulnerables

Brecha de género en el ingreso promedio mensual, 2015



Nota: Ingreso promedio mensual que recibe una persona es el monto recibido por realizar una determinada actividad laboral

Fuente: INEI – ENAHO 2015



PERÚ

Ministerio de la Mujer y Poblaciones Vulnerables

Tasa de analfabetismo, 2015

Región	Brecha de género	Mujer	Hombre
Tumbes	0,7	3,4%	2,7%
Callao	1,9	3,0%	1,1%
Lima	2,4	3,4%	1,0%
Ica	2,5	4,0%	1,5%
San Martín	3,6	8,8%	5,2%
Ucayali	4,2	6,9%	2,7%
Madre de Dios	4,4	6,4%	2,0%
Tacna	4,8	6,4%	1,6%
Arequipa	4,9	7,1%	2,2%
Lambayeque	4,9	8,2%	3,3%
Junín	5,8	8,7%	2,9%
Total Nacional	6,0	9,0%	3,0%
La Libertad	6,0	9,0%	3,0%
Piura	6,2	10,7%	4,5%
Loreto	6,3	11,0%	4,7%
Moquegua	6,3	8,2%	1,9%
Pasco	7,4	10,4%	3,0%
Amazonas	9,3	13,6%	4,3%
Áncash	9,9	14,6%	4,7%
Cusco	11,8	17,5%	5,7%
Cajamarca	11,9	19,1%	7,2%
Puno	12,1	15,5%	3,4%
Huánuco	13,1	19,4%	6,3%
Ayacucho	16,2	19,9%	3,7%
Apurímac	17,3	22,7%	5,4%
Huancavelica	17,3	23,1%	5,8%

Definición: Proporción de personas que no saben leer ni escribir respecto del total de personas.

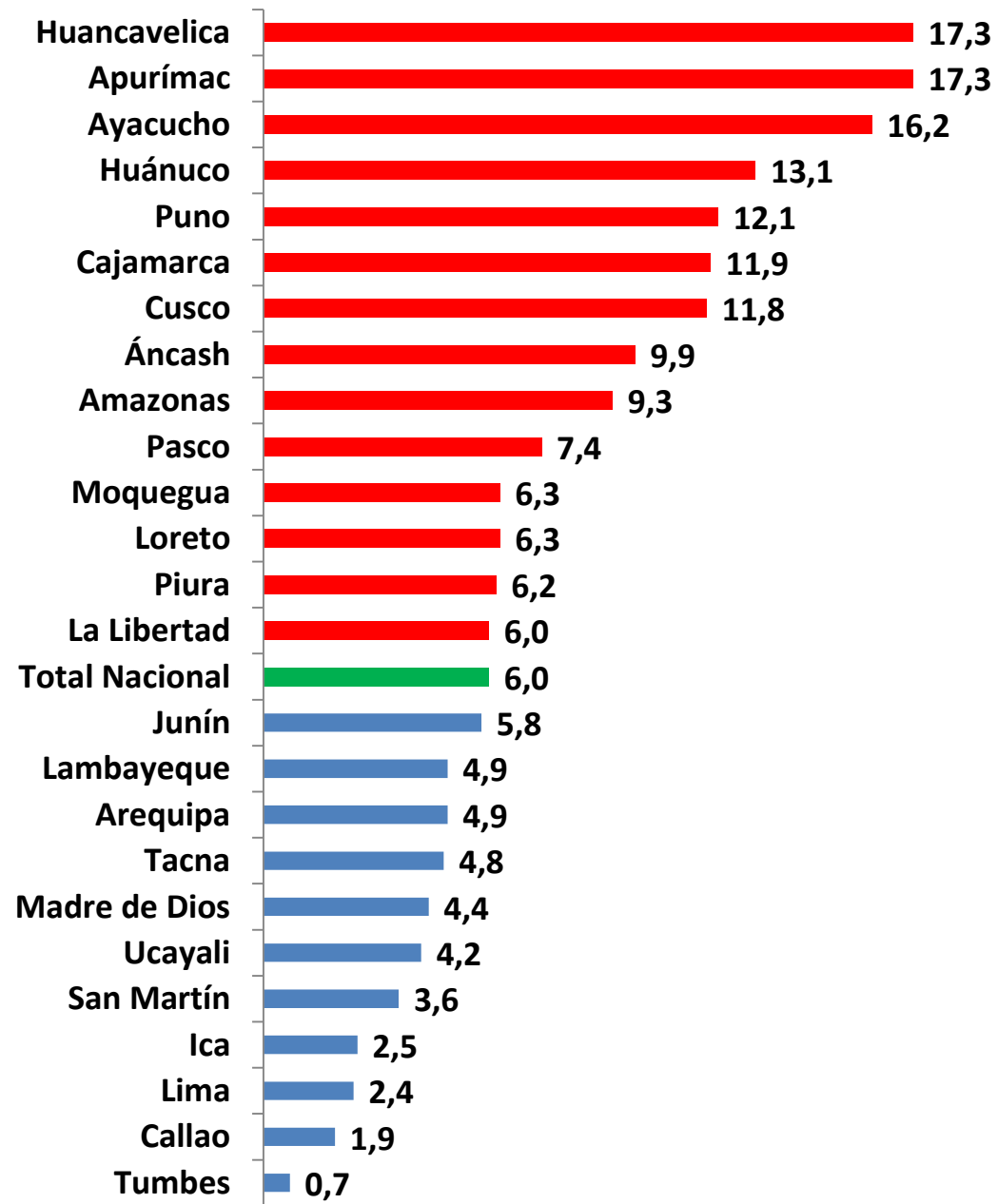
Fuente: INEI – ENAHO 2015



PERÚ

Ministerio
de la Mujer y
Poblaciones Vulnerables

Brecha de género en la Tasa de analfabetismo, 2015



Definición: Proporción de personas que no saben leer ni escribir respecto del total de personas.

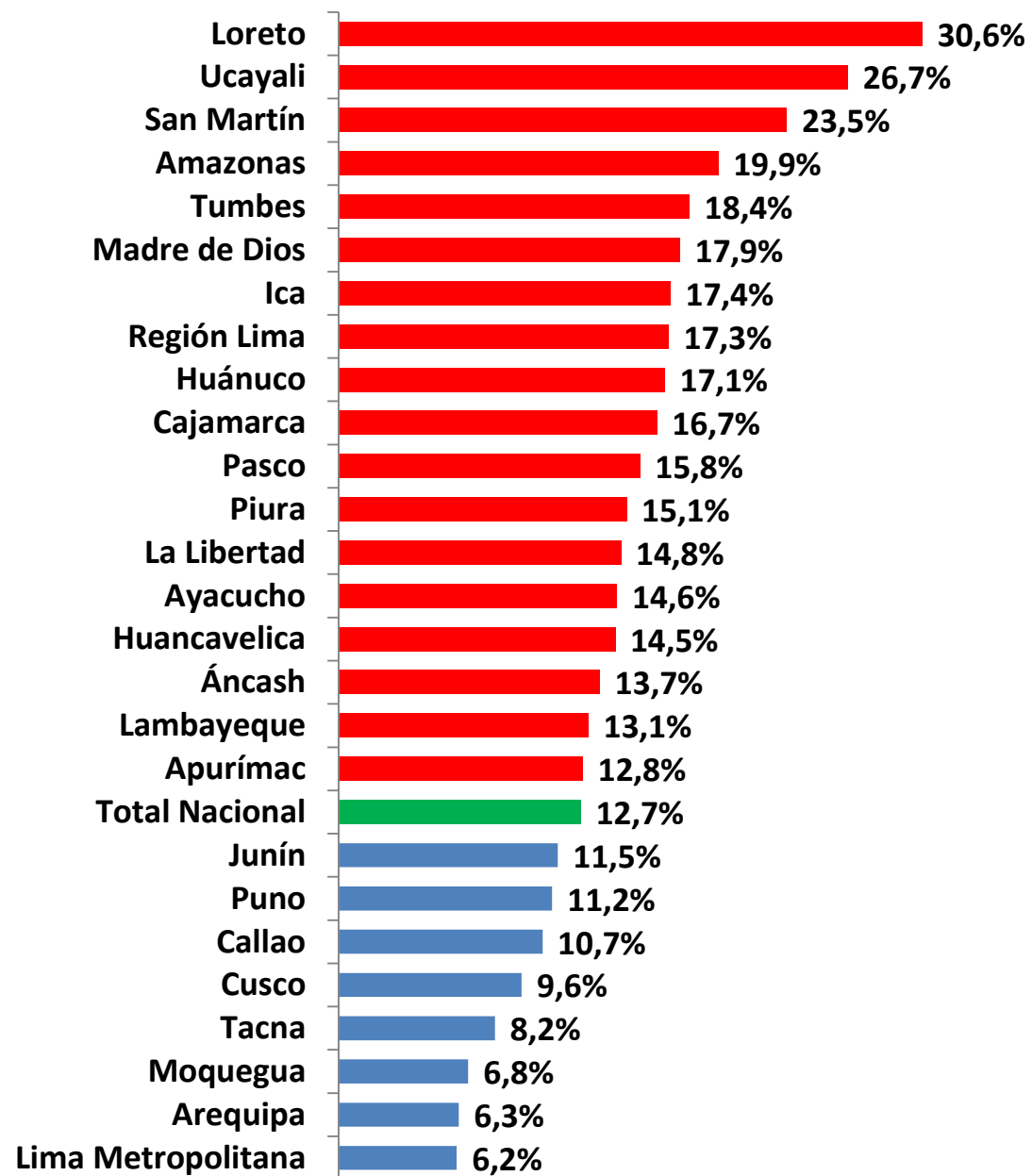
Fuente: INEI – ENAHO 2015



PERÚ

Ministerio
de la Mujer y
Poblaciones Vulnerables

Adolescentes alguna vez embarazadas, 2016



Nota: Se consideran como adolescentes a las mujeres de 15 a 19 años.

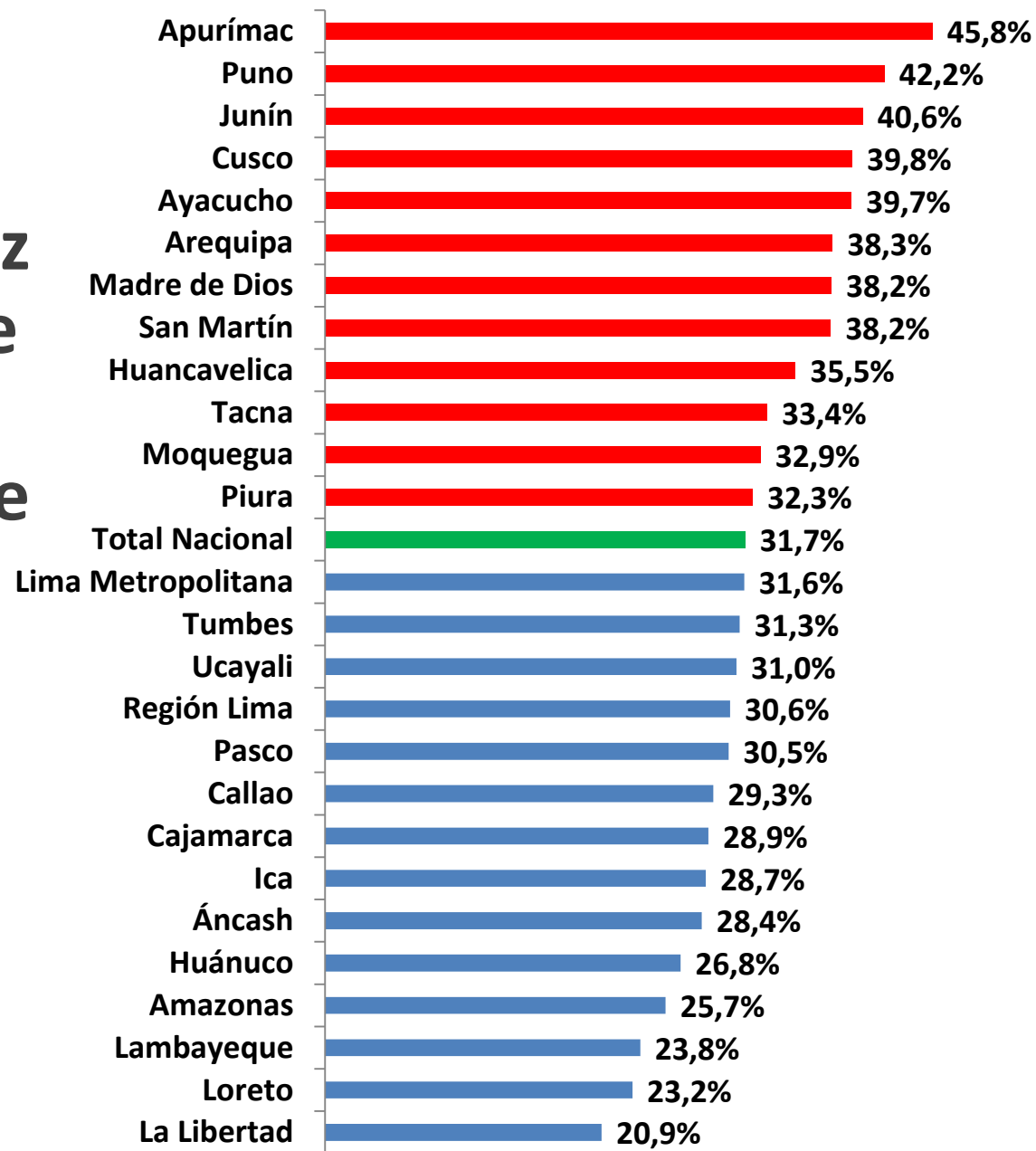
Fuente: INEI – ENDES 2016



PERÚ

Ministerio de la Mujer y Poblaciones Vulnerables

Mujeres alguna vez unidas víctimas de violencia física y sexual por parte de su pareja, 2016



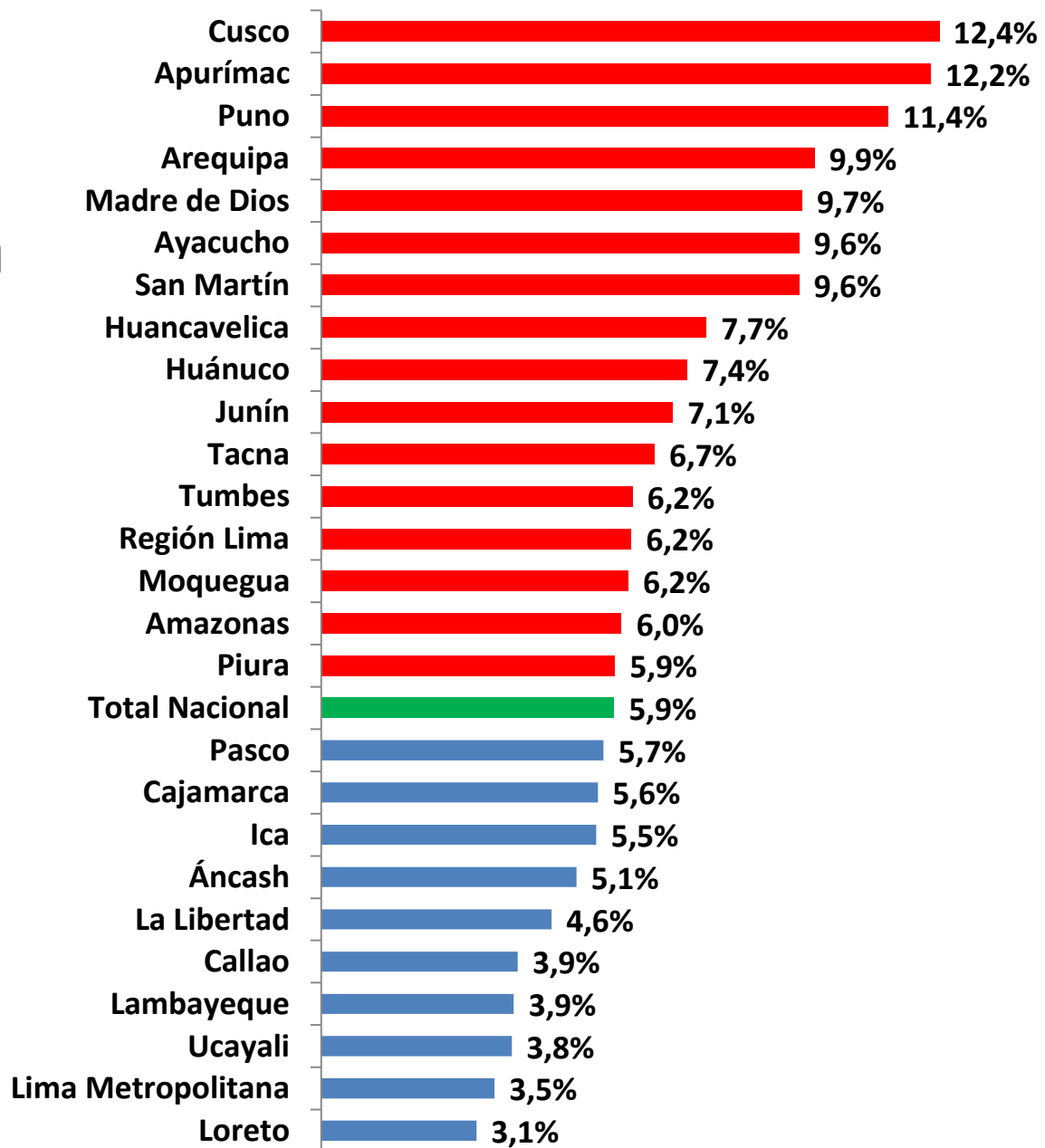
Fuente: INEI – ENDES 2016



PERÚ

Ministerio de la Mujer y Poblaciones Vulnerables

Mujeres obligadas a tener relaciones sexuales por su esposo o compañero, 2016



Fuente: INEI – ENDES 2016



PERÚ

Ministerio de la Mujer y Poblaciones Vulnerables



PERÚ

Ministerio
de la Mujer y
Poblaciones Vulnerables

Jr. Camaná 616, Cercado de Lima
Teléfono: 626-1600

www.mimp.gob.pe



*Trabajando para
todos los peruanos*