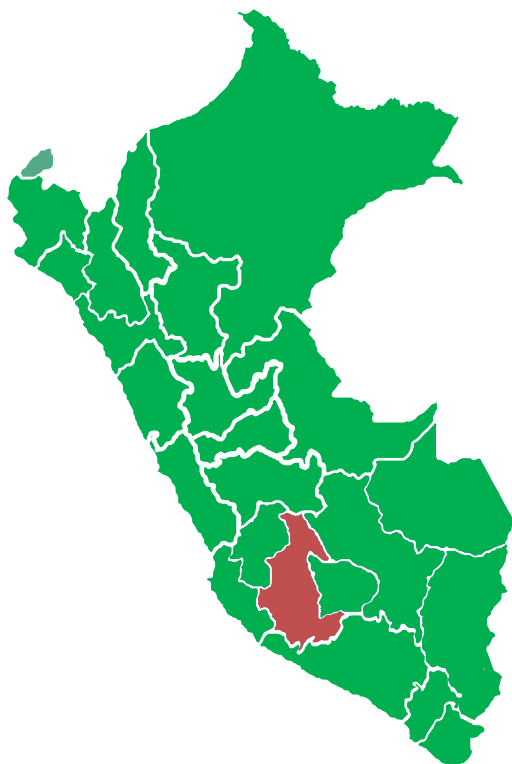
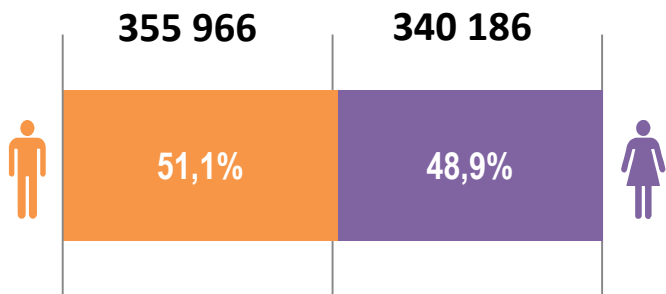




## BRECHAS DE GÉNERO GOBIERNO REGIONAL DE AYACUCHO



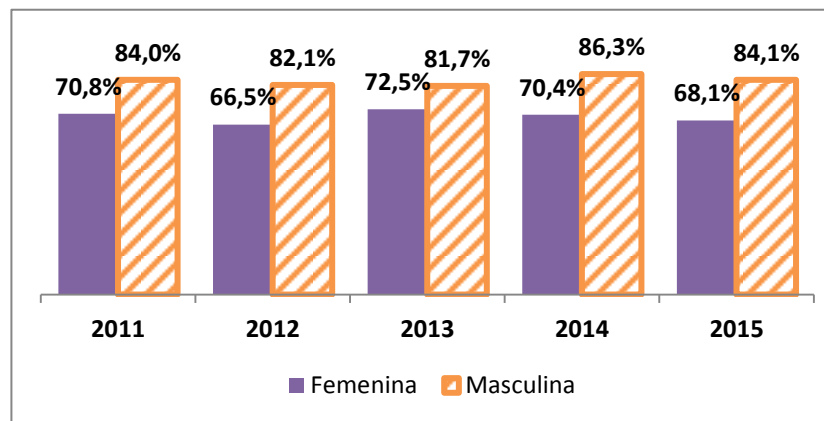
### DISTRIBUCIÓN DE LA POBLACIÓN 2016



Fuente: INEI – <https://www.inei.gob.pe/estadisticas/indicetematico/poblacion-y-vivienda/> [Consulta: 12.05.16]

### EMPLEO

Tasa de actividad según sexo – Período 2011-2015



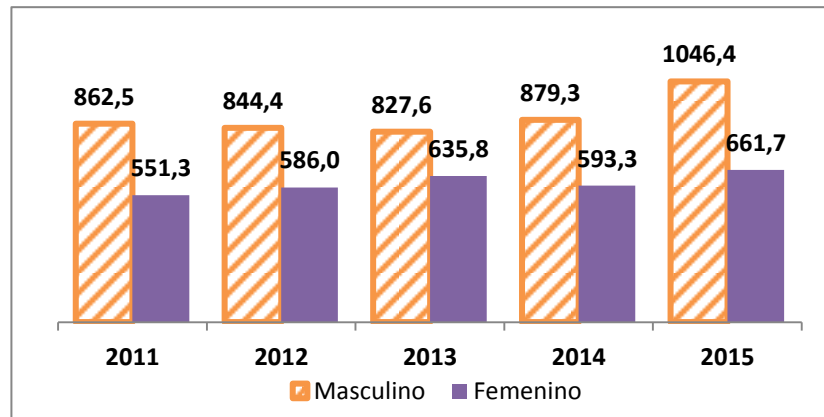
Fuente: INEI – Encuesta Nacional de Hogares 2011-2015

Brecha de Género 2015

**16 pp.**



Ingreso promedio mensual en soles según sexo – Período 2011-2015



Fuente: INEI – Encuesta Nacional de Hogares 2011-2015

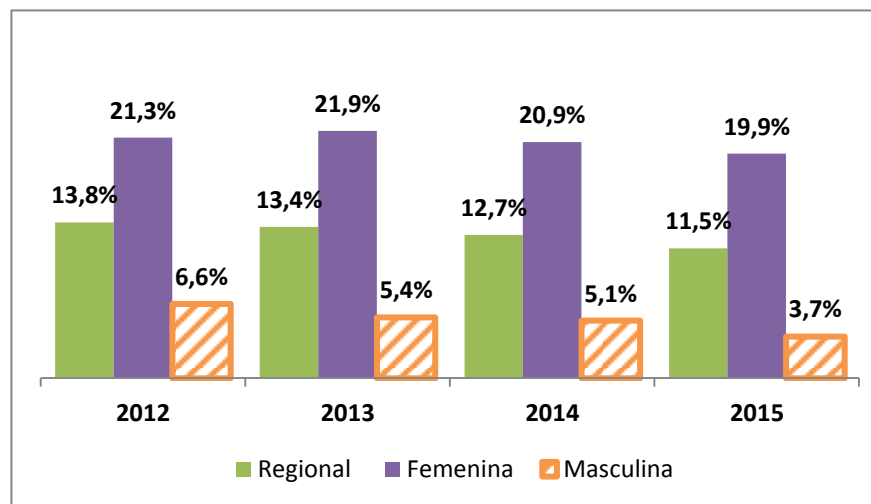
Brecha de Género 2015

**S/. 384,7**






Tasa de Analfabetismo según sexo – Período 2012-2015



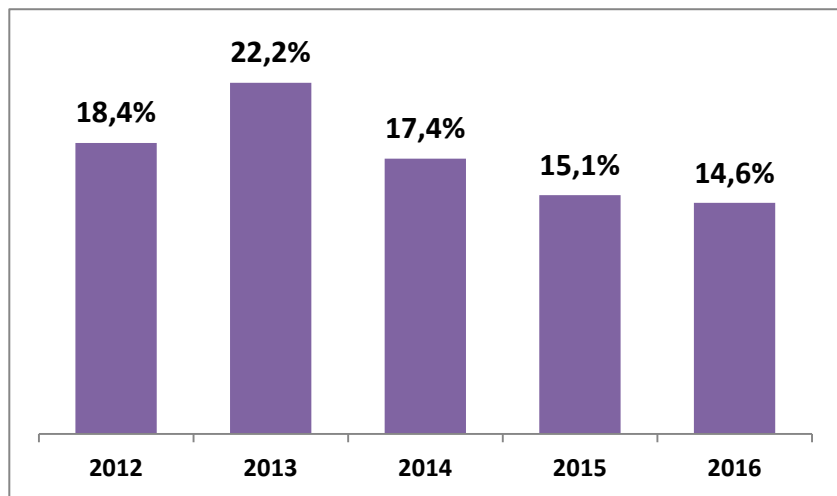
Brecha de  
Género 2015

16,2 pp.



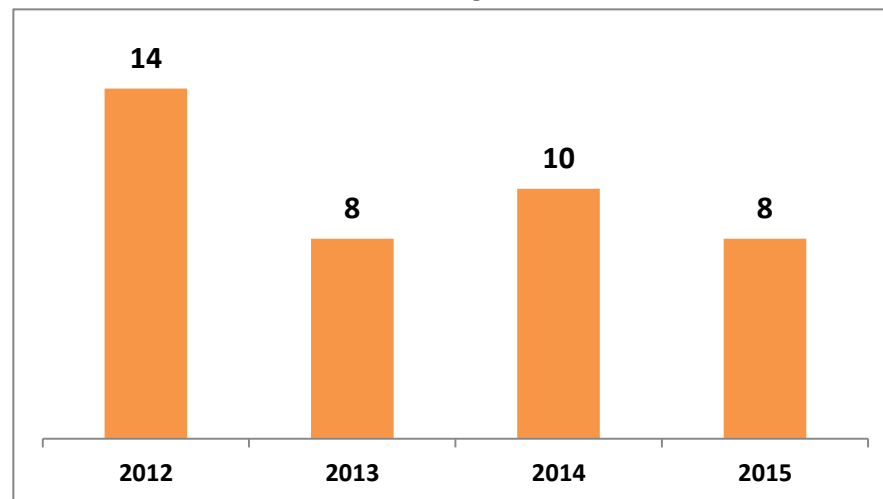
Fuente: INEI – Encuesta Nacional de Hogares 2012-2015

Adolescentes alguna vez embarazadas – Período 2012-2016



Fuente: INEI – Encuesta Demográfica y de Salud Familiar 2012-2016

Número de muertes maternas según MINSA – Período 2012-2015

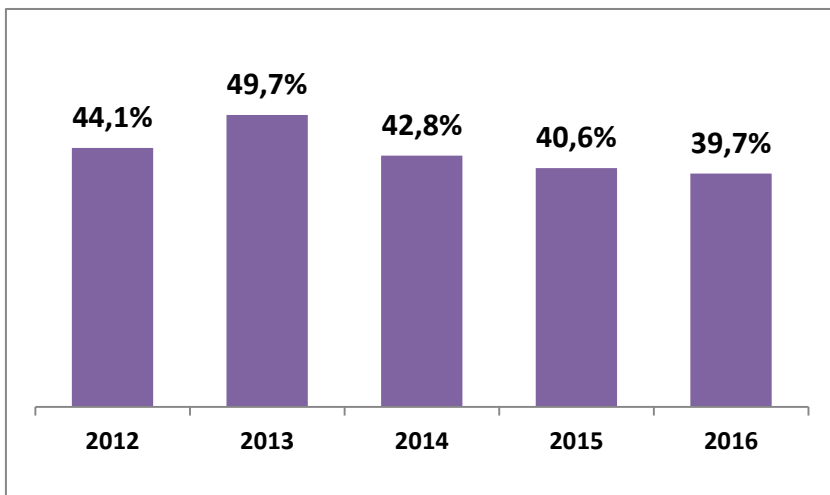


Fuente: Red Nacional de Epidemiología (RENACE) - DGE – MINSA 2012-2015



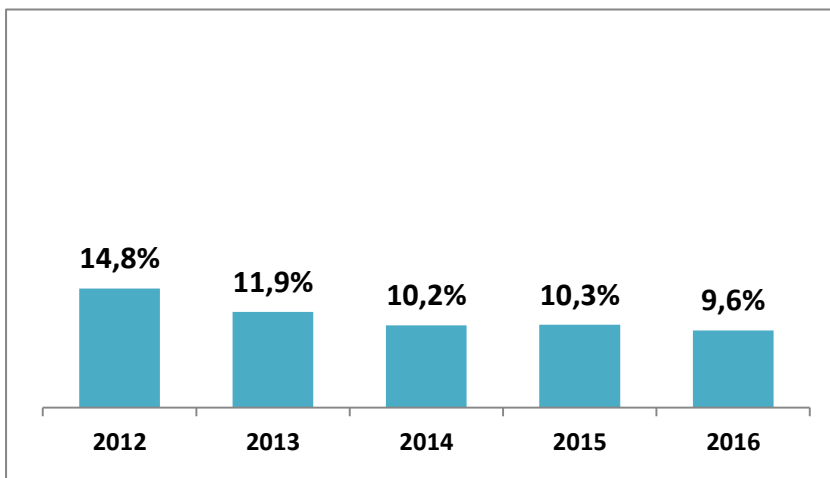
**VIOLENCIA**

**Mujeres alguna vez unidas fueron víctimas de violencia física y sexual por parte de su pareja – Período 2012-2016**



Fuente: INEI – Encuesta Demográfica y de Salud Familiar 2012-2016

**Mujeres alguna vez unidas obligadas a tener relaciones sexuales – Período 2012-2016**



Fuente: INEI – Encuesta Demográfica y de Salud Familiar 2012-2016

**PARTICIPACIÓN POLÍTICA**

**Gobernación y Vicegobernación Regional – Período 2015-2018**

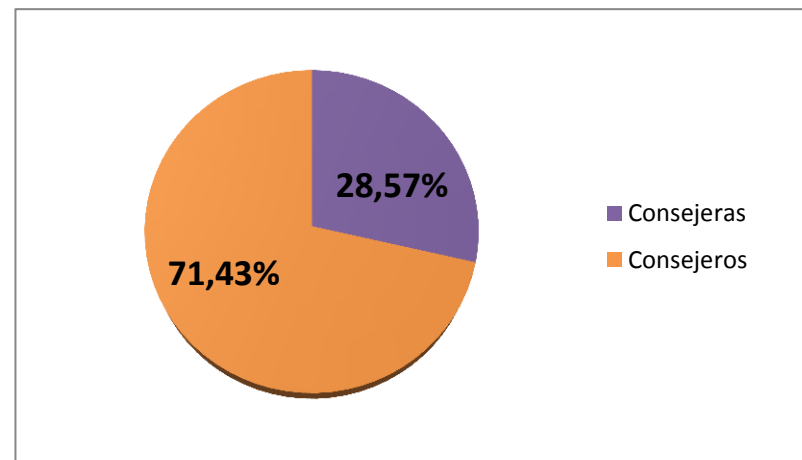
Gobernación Regional:



Vicegobernación Regional:



**Distribución de consejería regional – Período 2015-2018**



Fuente: JNE. Sistema de consulta de Autoridades Regionales y Municipales del Perú 2015-2018